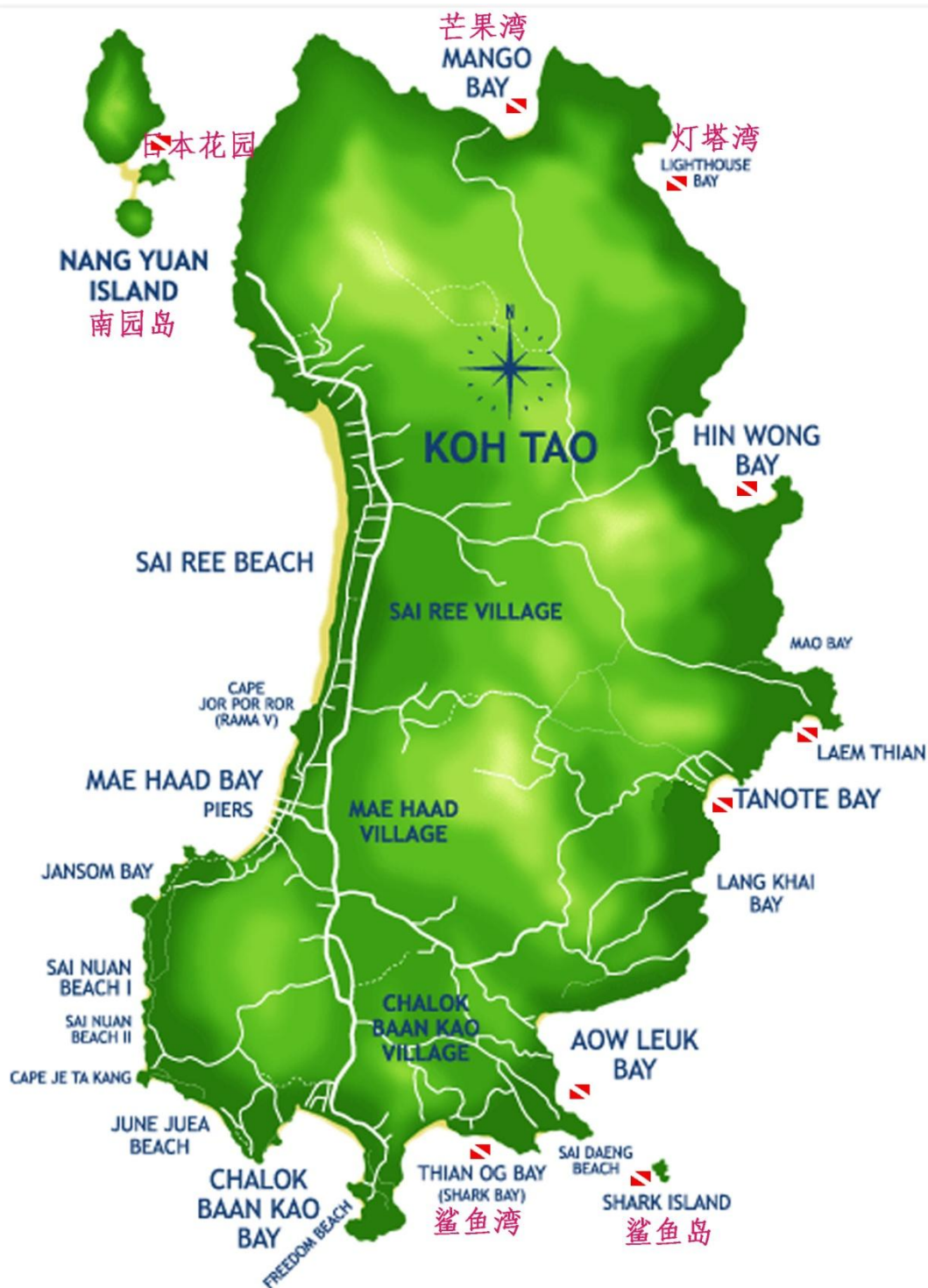


涛岛+浮潜+攻略 编撰人：zouxun3721

此攻略缘于年初在《2015 涛岛闲情之旅》中答应给各位岛友的承诺，磨蹭、磨蹭、磨蹭，好不容易终于磨出来了。。。希望大家参阅，更希望大家补充和完善！

先从涛岛的地图开始，比较了几个版本的图，还是喜欢 Tanote Villa Hill 网站的地图，简约、明了，呵呵，就顺便给 Tanote Villa Hill 做个广告吧。。。



地图上几个比较有名的地点，加了中文名字，便于岛友识别。其实在涛岛，还是英文名字好用，当地人都听得懂！

下面是各个浮潜点的排名，呵呵，纯属个人意见，不代表官方哦。。。

此排名仅考虑水下的精彩程度，不考虑是否容易到达、海浪情况等：

1. ★★★★★ HIN WONG BAY
2. ★★★★★☆ TANOTE BAY
3. ★★★★★ LIGHTHOUSE BAY
4. ★★★★★ SHARK ISLAND
5. ★★★★★☆ SHARK BAY
6. ★★★★★☆ JAPANESE GARDEN
7. ★★★★★☆ AOW LEUK BAY
8. ★★★★★ LAEM THIAN
9. ★★★☆☆ MANGO BAY
10. 未知 JANSOM BAY

总的来说，涛岛的海水还是不错的，海面上没有在马来西亚、印尼和菲律宾时隐时现的垃圾污染带，阳光下的海水是透彻的蓝绿色，水下的世界也很精彩，当然很多潜点的珊瑚还是退化得很严重，下面就介绍下上面提到的 10 个潜点！

1. ★★★★★ HIN WONG BAY

HIN WONG BAY 绝对是涛岛最好的浮潜地点，水下有保护非常好的珊瑚、有壮观的鱼群、有 Longfin Bannerfish 和 Titan Triggerfish。

抵达方式：长尾船

海水深度：较深，2~6 米



2. ★★★★★☆ TANOTE BAY

如果你希望从酒店直接下海，TANOTE BAY 就是涛岛最好的浮潜地点。这里最精彩的地方是在跳石周围，珊瑚对于有人居住的海滩来说算保护的好的，在这里，珊瑚和鱼群让你游连忘返。

海水深度：较浅，1~3 米



3. ★★★★★ LIGHTHOUSE BAY

LIGHTHOUSE BAY 灯塔湾在芒果湾和 HIN WONG BAY 之间，附近没用酒店，也无法通过陆路到达，必须乘坐长尾船，正是由于这个原因，灯塔湾的水下珊瑚和鱼都保护得很好。这里的珊瑚颜色很多，鱼的种类和其它地方也不同。


海水深度：较深，2~4米



4. ★★★★★ SHARK ISLAND

之所以将鲨鱼岛排在鲨鱼湾前面，完全是基于浮潜的考虑。首先因为是涛岛的离岛，水很深，很多潜船来此深潜；再有就是水下有礁石，浪大的时候有风险；当然水下的世界也很精彩，会看到鱼群和几种别的地方难得看到的鱼。

海水深度：深，5~未知米





5. ★★★★☆ SHARK BAY

鲨鱼湾最好的部分是沙滩，超细的白沙，缓缓的几乎没用坡度，漂亮的棕榈树，非常适合带孩子来。浮潜则比较痛苦，需要游好远才能看到露出本色的珊瑚，因为整个海边都被细沙所覆盖。鱼还是很多，不过水不清澈，拍照效果一般。

最终给了三星半的原因是这里的海龟和鲨鱼，在鲨鱼湾，常年有两只大海龟，当然不会在浅水区，是在靠近北部湾脚的地方。要看到鲨鱼得靠运气，反正我跟长尾船的船夫说看到鲨鱼了，

他们都非常惊讶。

海水深度：浅，0.5~2.5米



6. ★★☆☆ JAPANESE GARDEN

涛岛最有名气的潜点之一，不知道为啥起了个日本花园，俺对小日本最不感冒了，就冲这点就减半颗星，呵呵。

由于是在南园岛的旁边，所以可以和南园岛放在一起考虑。水下景色不错，不过也是因为人多的原因，珊瑚破坏严重，有很多窝 Nemo，就是种类和颜色单一；水下深的地方可以看到鱼群，不是小鱼，是大鱼的鱼群。

海水深度：从浅到深，0.5~4~未知米



7. ★★☆☆ AOW LEUK BAY

名字和 AOW MUANG BAY 有点像，后者就是芒果湾，稍后会有介绍。AOW LEUK BAY 在鲨鱼湾的北面，也是个大海湾。这里的水比较深，比较适合在阳光好的时候浮潜，不过也是因为水深的缘故，鱼和珊瑚感觉不是很多，可以看到泰坦扳机鱼。

对了，在海中间岩石上的这株珊瑚，很漂亮。

海水深度：较深，2~6米



8. ★★☆☆ LAEM THIAN

是个非常静的海湾，离 TANOTE BAY 很近，以前有家酒店废弃了，有个很小的沙滩。这里应该是涛岛人最少的潜点之一，看过去感觉很荒凉，等到下水后，才发现水下也是一片荒原，海床上铺满了死亡的珊瑚，有一种震撼的美。不过，这里也有别的地方没有的鱼，在礁石中快速的

海水深度：一般，2~4米




9. ★★☆☆ MANGO BAY

芒果湾可以说是涛岛最热闹的潜点了，如果赶在中午前后到达，你会发现沙滩边上排满了大马力的快艇，壮观；同时你也会发现在这里国语绝对是第一语言，唯一不同是方言，上海话、四川话、东北话。。。

这里海滩的沙很细，很白，就是海滩太小，太陡，排满了船后，就没有什么地方站了，呵呵。

水下的珊瑚破坏得也非常严重，很多同胞在这里是站在水里看鱼的。

海水深度：较浅，0.5~4米



10. 未知 JANSOM BAY

涛岛唯一一个想去而没有成行的潜点，看介绍应该是非常棒的地方，期待去过的各位岛友分享。。。

总体来说，涛岛好的潜点多集中在岛的北部和东部，因为酒店大多集中在南部和西部，所以人少的地方，景色才会更美。

涛岛和泰国其它海岛相同，长尾船是标准的交通工具，几个人一起租上一条长尾船，又便宜又方便。建议找会些英语的船夫，沟通起来容易。

除了鲨鱼岛外，涛岛海边的潜点还是很安全的，浪不大，但是很多地方都有礁石，所以水性不好的岛友还是穿上救生衣为好。成人的救生衣，长尾船上都有，孩子的可以跟酒店借。

很多岛友会带上面镜和呼吸管出发，虽然重，但会极大增加你浮潜的安全系数，毕竟自己的装备，用起来顺手。干式的呼吸管对于大多数人是适用的，如果喜欢下潜拍照的，则开式更好。近视的岛友建议选择带度数的面镜，换起来很简单，另外别忘了带瓶防雾剂。

浮潜、潜水不同于泳池嬉水，如果喜欢记录水下的世界，防水相机是必须的。

这篇说是攻略，其实只能算是个经验分享，其中的部分图片和内容，参考了 KOH TAO: a Complete Guide 这本书，书在涛岛的酒店里都可以找到，全英文版，应该是目前为止最详尽的一本介绍涛岛吃、住、行、玩乐的书。

我是 zouxun，2015年6月29日